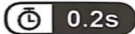
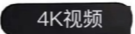
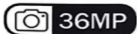
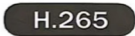
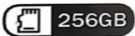
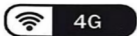


博特红外夜视监测仪

型号：HC900 PRO

直播视频&APP



规格

照片记录

照片分辨率	36/30/24/20 /16/12/8/5/3MP
文件格式	.JPG
延时模式	5/30分钟, 1/2/3/6/12或24小时
连续拍摄	每次检测最多9张照片
显示	日期、时间、温度（摄氏度/华氏度）和月相
捕获模式	摄像机/视频/摄像机&视频/延时

录像

视频分辨率	4K/2K/1080P/720P/VGA
文件格式	.MP4 / H.26
视频长度	5秒 /10 秒/30 秒/60 秒/90 秒
捕获模式	白天的彩色模式 夜晚的黑白模式

存储器存储

支持	·内部存储器：无 ·外部存储器：Micro SD卡（高达256GB，不含）
----	--

观看

内置屏幕

彩屏 2.0英寸

电源

碱性电池

1.5伏AA电池*8

外部电源插座

直流12V/1A (3.5 x 1.3毫米)

检测系统

运动传感器

1个PIR

检测角度

90°

检测范围

20米

触发速度

0.2秒

每次检测之间的延迟

1/5/10/30秒 1/5/10/30分钟

夜间照明系统

红外LED灯

44个LED

夜视范围

25米

曝光

自动/100/200/400

光学视场

120°

尺度

150mm x102mm X70毫米

建议


工作温度

(-4华氏度+158华氏度) (-20摄氏度至+70摄氏度)

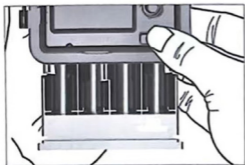
防水等级

IP 66

基础知识



安装




- ① 打开蓄电池盖，将8节蓄电池（AA）插入蓄电池正极和负极标志处。



关闭电池盖

防水防尘

②



③

第一步

警告

一定要把AA电池在正确的方向

电池插入不当会造成永久性损坏

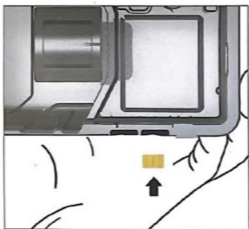
第二步

插入Micro SD（不含）存储卡到Trail Camera。



第三步

将sim卡插入卡槽中，在插入sim卡后，打开并检查屏幕的left侧。



第四步

幻灯片模式开关从OFF切换到TEST以激活相机并查看用户设置屏幕。



2 然后将模式开关从TEST滑动到ON

3 摄像机将在倒计时10秒后开始工作，同时红色指示灯闪烁。

查看信号网格是否为绿色，绿色表示接收信号，白色表示信号接收失败

需要检查SIM卡是否被锁定。



第五步

扫描下方二维码，在苹果应用商店搜索“SUNTEKCAM”，在谷歌播放搜索“SUNTEKCAM”，下载页面



App (iOS)

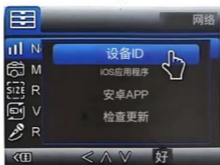


应用程序 (安卓系统)



应用程序绑定

1.如何查看自己的ID和绑定APP

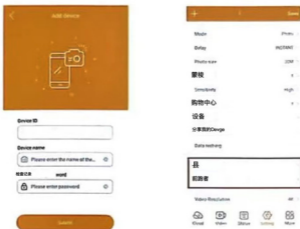
1) 打开您自己的机器菜单界面，选择网络单击设备ID，机器的个人ID将出现



2) 启动应用程序，按+扫描相机的质量检查代码并将相机添加到您的应用程序。您也可以单击扫描项目并手动输入id

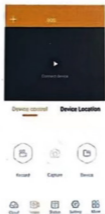


3) 填写设备名称和密码123456，然后按“提交”然后您的相机成功添加到App中。添加设备后，记得在设置中绑定sim卡号码。区号是属于你所在地区的号码



3.如何获取图片和视频？

1) 在"视频"子菜单中按"捕获"然后相机将获得一个命令从应用程序和捕捉图片/视频。



外部电源

使用12V直流电源（不含）





操作按钮





菜单菜单按钮——菜单设置

HOTTER快门按钮——开始结束视频录制或拍照

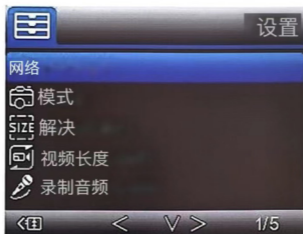
 视频按钮-视频录制模式

 照相机按钮-照片模式

 重放按钮-重放模式

 确定按钮

设置菜单



设置	子菜单	描述
模式	照相机, 视频, 照相机和视频, Timelapse	图片, 视频, 图片和视频, 定期拍摄
解决	4K, 2K, 1080P, 720P, VGA	视频分辨率
视频长度	5/10/30/60/90秒	每个视频最长90秒, 默认5秒
录制音频	打开/关闭	带声音的视频

设置	子菜单	描述
图像大小	36/30/24/20/16/12/8/5MP	图像分辨率
间隔	1/10秒, 1/3/5/10/15/ 30分钟	最多延迟30分钟
时差	5/30分钟 1/2/3/6/12/24小时	每5分钟拍照一次
连续拍摄	1/3/6/9张图片	最多9张图片一次拍摄
曝光	自动/100/200/400	暴露水平
重写	在/离开	循环记录
PIR灵敏度	高/中/低	调整PIR灵敏度
语言	英语/法语/德语/中文等	相机菜单语言
传输频率	每个	不适用
频率	50HZ/60HZ	屏幕刷新率
摄像机标识	CAM000	6个数字或字母
密码	开/关	4个数字
工作计时器	00时00分00秒至23时59分59秒	不适用
日期/时间	日/月/年	不适用
格式	确定/取消	格式的存储卡
默认设置	确定/取消	返回默认值
版本		相机固件版本

系统升级

1) .单击菜单界面以打开网络并选择检查更新。



2) .打开后检查你的机器是否是最新版本。



当机器界面显示当前版本，没有提示更新时，这意味着它现在是最新版本。



如果蓝色字体New Version出现在版本号下方，您可以选择更新或不更新。如果你选择更新，你需要点击FW来更新



等到进度条达到100%，升级就完成了。

在盒子里



照相机



手册



安装带



读卡器

发现并修理故障

Q: 我想用这款相机，需要准备什么？如何设置？

答：你只需要准备一张SIM卡，（请注意，它必须是预付SIM卡，封闭的PIN码，）使用您的手机下载我们的APP（SUNTEKCAM）使用APP扫描摄像头的设备ID、设备名称，可以填写任何名称。设备密码123456，那么你就可以用它

Q: 是否可以远程接收实时图像？

答：这款相机支持视频和图像录制，但不支持直播视频，另一款4K型号HC-900Pro支持直播视频。

模型	照片	视频 (30 帧/秒)	直播 视频	云 (免 费)	应用程序 (操作系 统和 Android)	远程控 制	短信	彩信SMTP	
HC-900Pro	36MP	4K	√	√	√	√	√	x	x
HC-900Plus	30MP	2K	x	√	√	√	√	x	x
HC-900LTE	20MP	1080P	x	x	x	x	√	√	√

Q: 你支持什么样的电话运营商？

答：这款相机支持欧洲大部分地区的SIM卡，如果你在美国和加拿大。需要购买美国版，可以联系卖家寻求帮助。。

生态学监测——HC900 PRO 监测仪位点信息表

(此表由中科院动物所编写, 仅供参考)

调查负责人_____ 监测样区: _____ 保护区 / 林区 _____

GPS 坐标: 经度 _____ 纬度 _____ 海拔: _____ 米

小地方名: _____ 地质: 石山 / 土山 _____

监测仪位点 ID: _____ 监测仪编号: _____ 已拍张数: _____ 监测仪朝向: _____

放置日期: _____ 年 _____ 月 _____ 日至 _____ 年 _____ 月 _____ 日

标杆(监测仪正前 3 米)有 / 无; 安装试拍(白板): 有 / 无

监测仪: 正常 / 被盗 / 损坏 / 未开 / 其它 _____; 存储卡: 正常 / 异常;

布设地点: 兽路 / 人路 / 石洞旁 / 果树旁 / 水塘 / 溪流 / 刷木 / 其它: _____

环境资料: _____

植被: 热带雨林 / 常绿阔叶林 / 常绿落叶阔叶混交林 / 落叶阔叶林 / 针阔混交林 / 针叶林 / 草地 / 草甸 / 其它: _____

林型: 原始林 / 次生林 / 混交 / 荒草坡 / 人工林 () / 农田 / 竹林 / 其它: _____

乔木: 高度: _____ 米; 胸径: _____ 厘米; 密度: 密 / 稀 / 开阔; 郁闭度 _____

乔木种类: _____

灌木: 高度 _____ 盖度 _____ 密度: 密 / 稀 / 开阔 _____

灌木种类: _____

草本: 高度 _____ 盖度 _____ 密度 _____

草本种类: _____

地形: 山脊 / 沟谷 / 山腰; 坡向: 东 / 东北 / 东南 / 南 / 西南 / 西 / 西北 / 北;

坡度: 平坦 / 缓坡 / 陡坡 其它: _____; 离最近水源距离: _____ 米

水系 类型: 溪流 / 水库 / 蓄水池 / 河流; 离最近民居距离: _____ (千) 米

人为干扰类型: 打猎 / 放夹 / 砍树 / 砍柴 / 开山 / 采种子 / 采蘑菇 / 其它 _____

备注 / 特别发现: _____

博特（连云港）仪器有限公司
电话：400-828-9920
地址：中国。江苏。连云港