

UV LIGHT SOURCE EXECURE® 4000



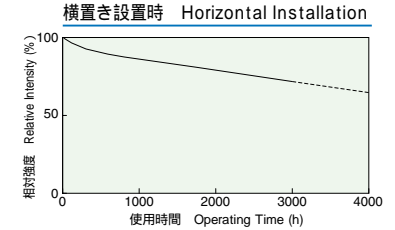
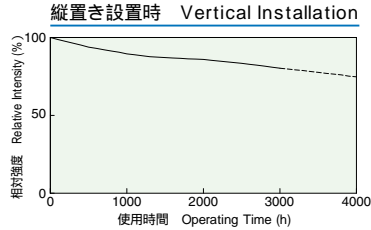
Features

タテ置き ヨコ置き 自由自在のレイアウト。
電源容量を大幅に削減。ワールドボルテージ対応。
さらに容易に。フィルターセッティング。

立式設置 卧式設置 自由自在の布局。
大幅度降低了耗电量。可以适用世界各地的电压。
热线过滤片安装更加容易。

Flexible Layout - Vertically or Horizontally.
Large reduction in apparent power. Compatible with world voltages.
More Convenience. Easy Filter Setting.

UV強度の変動特性 Fluctuation Characteristics of UV Intensity (*1)



クラストップレベルのロングライフを実現 实现了顶级水平的长使用寿命
Long Life Time at top levels of the class

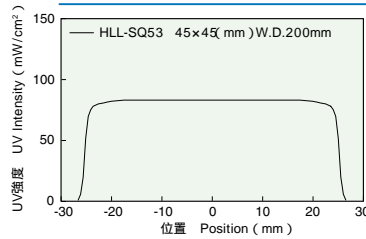
- *1 ランプを連続点灯させて使用した場合の標準的な特性です。設置方向等の使用状況により、特性は変化します。
- *1 连续点灯时的标准特性。在不同的设置方向等使用状况下，其特性将有所变化。
- *1 Standard characteristics when utilized with lamp continually lit. Characteristics will change according to usage conditions, such as the installation orientation.

HLL-SQ53

EXECURE 4000 に直接取り付けられるタイプのフラット照射レンズです。可以直接安装在 EXECURE 4000 的平均照射透镜。
This is a flat irradiation lens that directly attaches to EXECURE 4000.

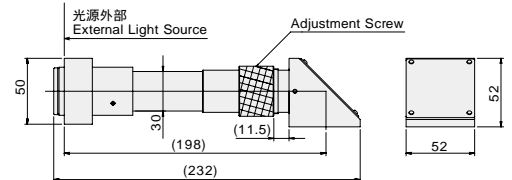


照射分布 Irradiation Distribution HLL-SQ53



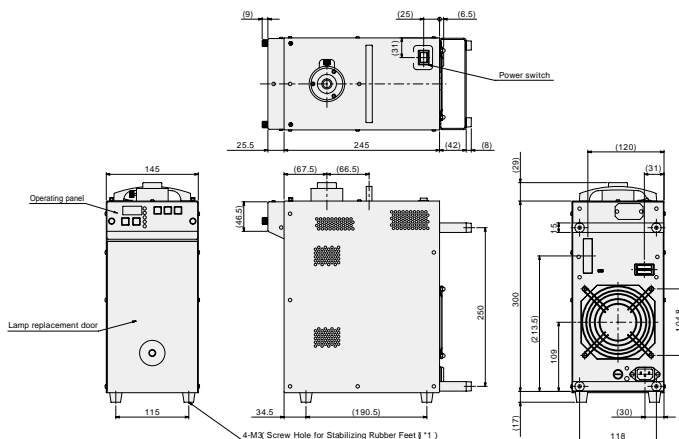
- * EXECURE 4000 との組み合わせで使用した場合の標準的な特性です。
- * 和 EXECURE 4000 搭配使用时的标准特性。
- * Standard characteristics when utilized together with EXECURE 4000.

Dimensions

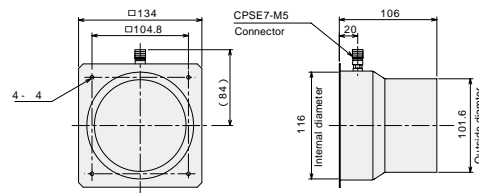


Dimensions

EXECURE 4000-D



排気フランジ (オプション) 排气管 (选购件) Exhaust Flange (Optional Item)



排気フランジのご使用について

ご使用の際には必ず排気ダクトを接続し、取扱説明書に記載されている指定の条件で吸引して下さい。

关于排气管的使用

在使用时，需要连接上排气管道，并按照使用说明书的指定条件进行通风。

Regarding the use of exhaust flange

Please connect the exhaust duct and intake air according to the specified conditions listed in the instruction manual.

- *1 このねじ穴を利用して光源を固定する場合には、光源内部へのねじ突き出し量を 5mm 以下として下さい。
- *1 利用这个螺丝孔固定光源时，请将向光源内部的螺丝长度控制在 5mm 以下。
- *1 When the screw holes are utilized to stabilize the light source, please ensure that the screw protrudes less than 5mm to the interior of the light source.